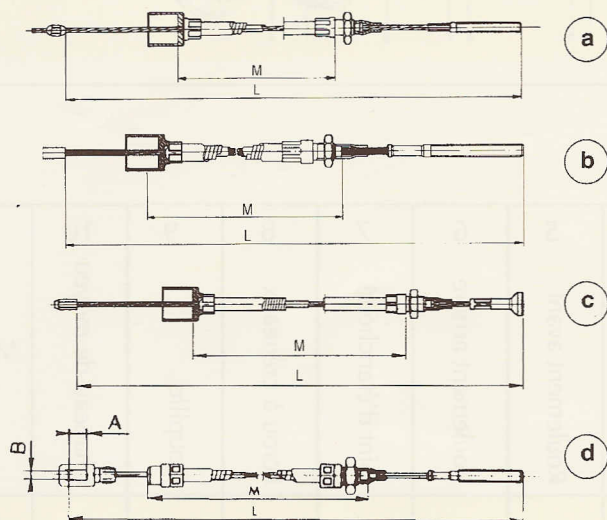


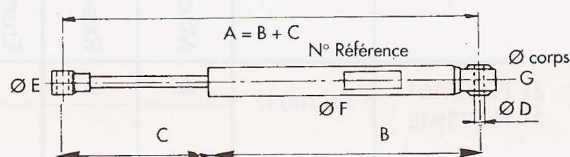

Pour toute commande de câbles de frein, nous préciser :

La cote $\frac{L, M}{A, B}$ (schéma d)


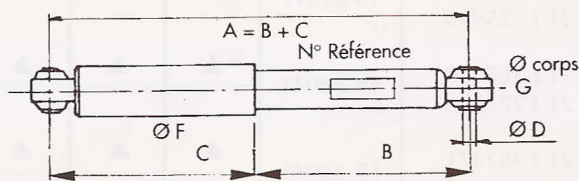



Pour toute commande amortisseur
attache se reporter au schéma

Nous préciser la marque de l'attache,
le type de l'attache, le P.T.A.C., les références
sur l'amortisseur, les côtes A, B, C, D, E, F, G



Pour toute commande amortisseur essieu se reporter au schéma



Câble rupture

	ALKO	KNOTT
20J276064	Lg 0.930	réf 1200430
20J276065	Lg 1.200	
20J276066	Lg 1.650	